


Algemene werkwijze:

De Creatables LR0593 bestaat uit 7 mallen.

* 1.


Stans/embos de buitenrand door de machine. Het midden is dicht.

Patroon stansen: Bij deze rand zitten 4 inlegmallen. Zet de inlegmallen volgens voorbeeld vast (met craft tape LR0010) en draai dit dan samen door de machine.



* 2.

Stans/embos de opvolgende kleinere mal. Het midden is open. Plak achter het midden een plaatje.




* 3.

Tip: stans met verschillende kleuren.

Bewaar het middelste gedeelte die uit het frame valt. (op deze foto is dit grijs karton)

Stans het plaatje uit het knipvel met de kleine mal en plak dit op het grijze karton vast



[www.hobbykaartenpetra-shop: https://www.hobbykaartenpetra-shop.nl/a-55631975/pre-order-md-mei-2019/creatables-lr0593-petra-s-magnificent-die/](https://www.hobbykaartenpetra-shop.nl/a-55631975/pre-order-md-mei-2019/creatables-lr0593-petra-s-magnificent-die/)